



FINANZ- BERICHT 2020

Im Kleinen Grosses bewirken.



1 INHALT

Seite	KAPITEL
2	1 INHALT
3	2 BILANZ
4	3 BETRIEBSRECHNUNG
9	4 GELDFLUSSRECHNUNG
10	5 RECHNUNG ÜBER DIE VERÄNDERUNG DES KAPITALS
11	6 ANHANG ZUR JAHRESRECHNUNG
11	6.1 Grundsätze der Rechnungslegung
11	6.2 Bilanzierungs- und Bewertungsgrundsätze
12	6.3 Erläuterungen zur Bilanz
16	6.4 Erläuterungen zur Betriebsrechnung
18	6.5 Weitere Angaben
20	7 BEITRAGSLEISTUNGEN DER TRÄGERKIRCHEN
21	8 LAGEBERICHT
24	9 REVISIONSBERICHT
25	10 ALLGEMEINE ERLÄUTERUNGEN ZUR JAHRESRECHNUNG
26	11 DANK
27	Impressum

2 BILANZ

in CHF	Anhang	31.12.19	31.12.20
AKTIVEN			
Flüssige Mittel	6.3.1	18'569'942	21'364'030
Wertschriften mit Börsenkurs	6.3.2	21'275'819	23'080'925
Forderungen	6.3.3	6'006'213	10'829'436
Aktive Rechnungsabgrenzungen	6.2	2'184'313	2'214'106
Total Umlaufvermögen		48'036'287	57'488'496
Finanzanlagen	6.3.5	3'374'290	3'191'005
Sachanlagen	6.3.4	4'844'475	4'843'355
Immaterielle Anlagen	6.3.6	617'615	526'484
Zweckgebundene Liegenschaften	6.3.7	1'814'504	1'769'047
Total Anlagevermögen		10'650'884	10'329'892
TOTAL AKTIVEN		58'687'171	67'818'388
PASSIVEN			
Verbindlichkeiten aus Lieferungen und Leistungen		1'702'907	1'193'772
Übrige kurzfristige Verbindlichkeiten	6.3.8	4'922'516	5'817'483
Passive Rechnungsabgrenzungen	6.3.9	1'976'819	4'168'342
Total Fremdkapital kurzfristig		8'602'241	11'179'596
Langfristige Finanzverbindlichkeiten	6.3.10	1'000'000	1'000'000
Rückstellungen	6.3.11	828'037	916'686
Total Fremdkapital langfristig		1'828'037	1'916'686
Total Fondskapital zweckgebunden	6.3.12	31'478'307	37'728'671
Total Fremdkapital inklusive Fondskapital		41'908'585	50'824'953
Stiftungskapital		200'000	200'000
Freies Kapital		9'236'370	9'160'215
Gebundenes Kapital	6.3.13	7'342'216	7'633'220
Total Organisationskapital	6.3.14	16'778'586	16'993'435
TOTAL PASSIVEN		58'687'171	67'818'388

3 BETRIEBSRECHNUNG, ERTRAG

in CHF

Anhang

2019

2020

ERTRAG FÜR INLANDARBEIT

Beiträge und Spenden aus dem kirchlichen Bereich		2'063'088	2'102'148
Spenden und Legate von Privatpersonen		1'135'464	2'759'329
Erträge aus Dienstleistungen	6.4.1	21'257'821	17'203'360
Bund		106'872	372'276
Kantone und Gemeinden		4'379'343	7'026'419
Stiftungen		1'391'902	1'772'106
Beiträge von diversen Organisationen		830'716	1'671'509
Beiträge und Spenden aus dem institutionellen Bereich		27'966'653	28'045'671
Total Ertrag für Inlandarbeit		31'165'205	32'907'148

ERTRAG FÜR AUSLANDARBEIT (ohne Humanitäre Hilfe)

Kantonalkirchen und Kirchgemeinden		2'375'289	2'352'936
Brot für alle		1'241'218	1'095'679
Andere kirchliche Organisationen		575'306	546'850
Diverse		161'194	308'756
Beiträge und Spenden aus dem kirchlichen Bereich		4'353'008	4'304'220
Spenden und Legate von Privatpersonen		2'310'031	4'715'639
Bund	6.4.2	8'042'647	8'373'147
Kantone und Gemeinden		980'810	1'606'641
Stiftungen		2'233'289	2'797'671
Beiträge von diversen Organisationen		884'073	1'545'439
Beiträge und Spenden aus dem institutionellen Bereich		12'140'818	14'322'898
Diverse		78'490	82'069
Total Ertrag für Auslandsarbeit (ohne Humanitäre Hilfe)		18'882'346	23'424'827

ERTRAG FÜR HUMANITÄRE HILFE

Kantonalkirchen und Kirchgemeinden		996'993	1'049'823
Andere kirchliche Organisationen		0	0
Diverse		156'055	418'753
Beiträge und Spenden aus dem kirchlichen Bereich		1'153'048	1'468'576
Spenden und Legate von Privatpersonen		856'397	2'699'473
Glückskette		1'620'481	1'963'835
Bund	6.4.2	239'000	809'165
Kantone und Gemeinden		159'250	281'564
Stiftungen		452'000	742'057
Beiträge von diversen Organisationen		2'296'930	3'385'065
Beiträge und Spenden aus dem institutionellen Bereich		4'767'661	7'181'686
Total Ertrag für Humanitäre Hilfe		6'777'105	11'349'735

ERTRAG OHNE ZWECKBESTIMMUNG

Zielsummen der Kantonalkirchen	6.4.3	2'212'606	2'237'672
Kantonalkirchen und Kirchgemeinden		1'913'770	1'955'760
Privatpersonen		4'088'840	4'441'068
Legate		2'541'391	1'870'046
Diverse		811'472	631'271
Total Ertrag ohne Zweckbestimmung		11'568'078	11'135'817

TOTAL ERTRAG / BETRIEBLICHE LEISTUNG

68'392'735

78'817'527

ERTRAG FÜR INLANDARBEIT: CHF 32,9 MIO.



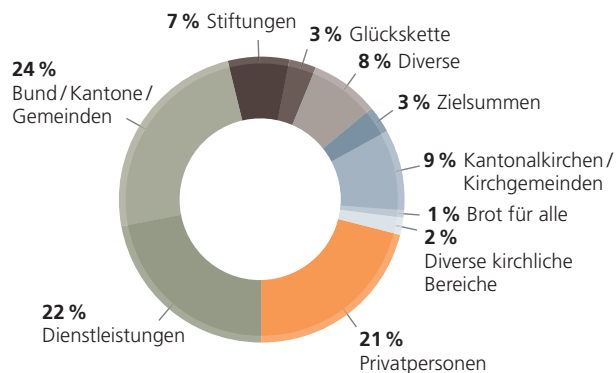
ERTRAG FÜR AUSLANDARBEIT: CHF 23,4 MIO. (ohne Humanitäre Hilfe)



ERTRAG FÜR HUMANITÄRE HILFE: CHF 11,3 MIO.



GESAMTERTRAG: CHF 78,8 MIO.



3 BETRIEBSRECHNUNG, AUFWAND

in CHF

Anhang

2019

2020

AUFWAND FÜR INLANDARBEIT

Rechtsberatung und -vertretung für Asylsuchende	6'606'989	7'131'669
Hilfswerkvertretung bei Befragung von Asylsuchenden	919'002	821'297
Diverse Projekte Anwaltschaft für sozial Benachteiligte	1'009'660	987'507
Anwaltschaft für sozial Benachteiligte	8'535'651	8'940'472
Arbeitsintegration	4'576'899	3'845'007
Tagesstruktur und Begegnung	3'338'219	2'986'731
Wohnbegleitung	2'301'675	2'260'289
Sprache	2'216'603	2'303'293
Interkulturelles Dolmetschen und Vermitteln	4'923'082	5'391'277
Kinder und Elternbildung	199'879	94'463
Alter und Migration	834'153	848'597
Soziale Integration	18'390'510	17'729'658
Diverse Projekte und Projektbeiträge	179'717	339'760
Total Aufwand für Projekte in der Schweiz	27'105'878	27'009'891
Projektbegleitung und Grundlagenarbeit	1'985'660	1'813'035
Total Aufwand für Inlandarbeit	29'091'537	28'822'926

AUFWAND FÜR INFORMATION IN DER SCHWEIZ

Projekte zur Information in der Schweiz	1'181'443	1'060'221
Total Aufwand für Information in der Schweiz	1'181'443	1'060'221

AUFWAND FÜR AUSLANDARBEIT

Entwicklungszusammenarbeit	15'346'227	12'913'673
Kirchliche Zusammenarbeit	2'354'480	2'080'801
Total Aufwand für Projekte im Ausland (ohne Humanitäre Hilfe)	17'700'707	14'994'474
Länderübergreifende Projekte und Netzwerke	1'028'600	935'542
Projektbegleitung und Grundlagenarbeit	3'204'791	2'978'949
Total Aufwand für Auslandarbeit (ohne Humanitäre Hilfe)	21'934'098	18'908'965
Projekte der Humanitären Hilfe	9'821'298	11'299'928
Projektbegleitung und Grundlagenarbeit	1'308'342	1'331'702
Total Aufwand für Humanitäre Hilfe	11'129'639	12'631'630
Total Aufwand für Auslandarbeit	33'063'737	31'540'595
Total Aufwand Projektarbeit	63'336'718	61'423'741

VERWALTUNG UND KOMMUNIKATION

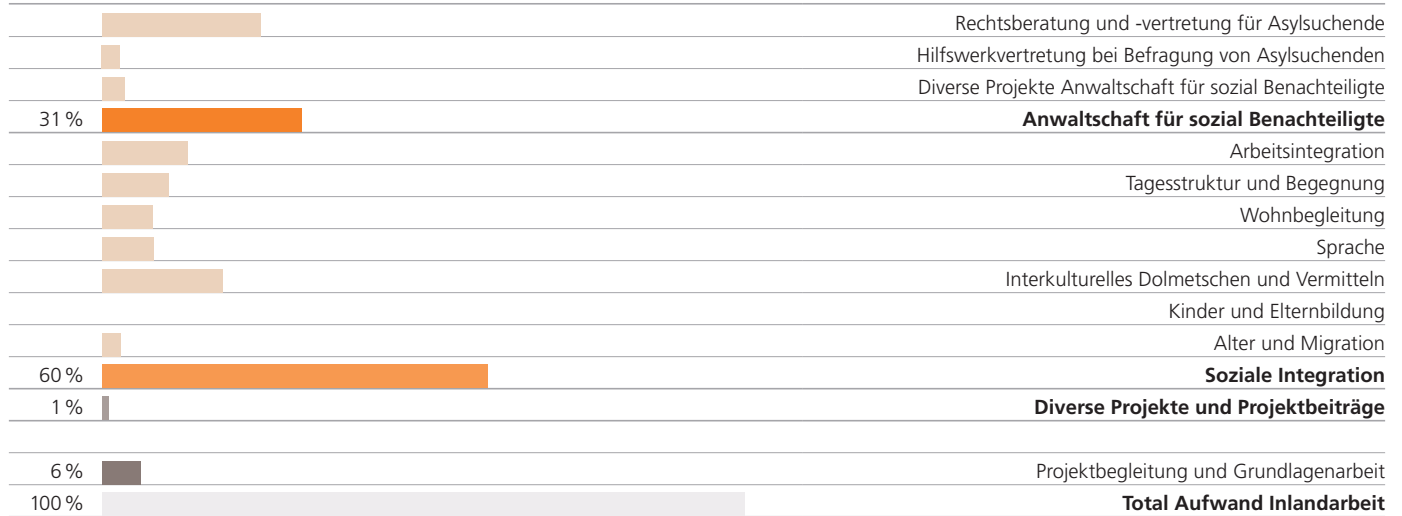
Zentralverwaltung		4'470'772	4'966'580
Kommunikation und allgemeiner Werbeaufwand (Nettoaufwand)	6.4.4	2'833'022	2'625'391
Fundraising (Nettoaufwand)	6.4.5	3'216'871	4'219'548
Total Verwaltung und Kommunikation	6.4.6	10'520'664	11'811'519

TOTAL AUFWAND FÜR DIE LEISTUNGSERBRINGUNG


73'857'383

73'235'261

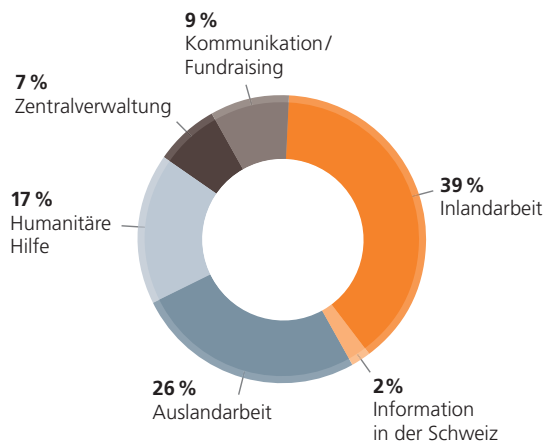
AUFWAND FÜR INLANDARBEIT: CHF 28,8 MIO.



AUFWAND FÜR AUSLANDARBEIT: CHF 31,5 MIO.



TOTAL AUFWAND FÜR LEISTUNGSERBRINGUNG: CHF 73,2 MIO.



3 BETRIEBSRECHNUNG, AUFWAND FF.

in CHF	Anhang	2019	2020
BETRIEBSERGEBNIS		-5'464'648	5'582'266
Finanzertrag aus Vermögensanlagen	6.4.7	3'044'704	743'040
Finanzaufwand aus Vermögensanlagen	6.4.7	-246'227	-21'387
Liegenschaftsergebnis	6.4.8	139'654	161'293
Ausserordentlicher, einmaliger oder periodenfremder Aufwand und Ertrag		0	0
ERGEBNIS VOR VERÄNDERUNG DES FONDSKAPITALS		-2'526'517	6'465'213
Fondsveränderungen (Zunahme –/Abnahme +)		3'316'163	-6'250'364
Total Fondsveränderungen		3'316'163	-6'250'364
JAHRESERGEBNIS (VOR ZUWEISUNGEN AN ORGANISATIONSKAPITAL)		789'646	214'849
Veränderung gebundenes Kapital (Zuweisung –/Entnahme +)			
Strategische Entwicklungsprojekte Gesamtorganisation		182'014	285'151
Veränderung gebundenes Kapital (Zuweisung –/Entnahme +)			
Wertschwankungsreserve	6.4.9	-528'933	-576'155
Veränderung freies Kapital (Zuweisung –/Entnahme +)		-442'727	76'155
		0	0

4 GELDFLUSSRECHNUNG PER 31. DEZEMBER

in CHF

2019

2020

GELDFLUSS AUS BETRIEBSTÄTIGKEIT

Jahresergebnis (vor Zuweisung an Organisationskapital)	789'646	214'849
Veränderung des Fondskapitals	-3'316'162	6'250'364
Abschreibungen auf Sachanlagen/Immaterielle Anlagen	779'532	765'447
Rückstellungen (Bildung + /Auflösung -)	-99'995	88'649
Anderer nicht liquiditätswirksamer Aufwand (+)/Ertrag (-)	0	0
Wertschriften (Zunahme - /Abnahme +)	-2'826'125	-1'805'106
Forderungen (Zunahme - /Abnahme +)	375'439	-4'823'222
Aktive Rechnungsabgrenzung (Zunahme - /Abnahme +)	737'325	-29'793
Verbindlichkeiten aus Lieferungen und Leistungen (Zunahme + /Abnahme -)	163'598	-509'134
Sonstige Verbindlichkeiten (Zunahme + /Abnahme -)	680'604	894'967
Passive Rechnungsabgrenzung (Zunahme + /Abnahme -)	383'030	2'191'523

Geldfluss aus Betriebstätigkeit (Cashflow) **-2'333'109** **3'238'543**

GELDFLUSS AUS INVESTITIONSTÄTIGKEIT

Investitionen in Finanzanlagen	-736'686	-54'083
Investitionen in Sachanlagen	-160'547	-341'794
Investitionen in Immaterielle Anlagen	-76'176	-285'946
Desinvestitionen Finanzanlagen	199'049	237'368
Desinvestitionen Sachanlagen	34'470	0
Desinvestitionen Immaterielle Anlagen	0	0

Geldfluss aus Investitionstätigkeit **-739'891** **-444'455**

Geldfluss aus Finanzierungstätigkeit **0** **0**

VERÄNDERUNG DER FLÜSSIGEN MITTEL **-3'073'000** **2'794'089**

Anfangsbestand Fonds Flüssige Mittel (1.1.)	21'642'942	18'569'942
Endbestand Fonds Flüssige Mittel (31.12.)	18'569'942	21'364'030

NACHWEIS VERÄNDERUNG DER FLÜSSIGEN MITTEL **-3'073'000** **2'794'089**

Zusammensetzung Fonds Flüssige Mittel gemäss Erläuterung 6.3.1 im Anhang
Angewandte Methode: indirekte Berechnung

5 RECHNUNG ÜBER DIE VERÄNDERUNG DES KAPITALS

Fondskapital	Bestand per	Eingänge	Ausgänge	Interne Transfers ¹	Bestand per
in CHF	1.1.2020	2020	2020	2020	31.12.2020
AUSLAND					
Ausland (ohne Humanitäre Hilfe) ²	12'225'438	23'424'827	-18'318'856	-134'005	17'197'404
Fonds Projekte Europa	992'283	2'128'923	-1'684'650	0	1'436'556
Fonds Projekte Afrika	402'540	3'370'283	-1'769'831	0	2'002'991
Fonds Projekte Asien	7'770	1'341'448	-738'312	0	610'905
Fonds Projekte Lateinamerika ³	318'086	947'429	-613'678	-129'266	522'571
Fonds Patenschaftsprojekte	1'460'402	193'187	-314'594	0	1'338'996
Fonds Organisationen (BFA etc.) ³	747'712	2'963'933	-2'788'195	-4'739	918'711
Fonds DEZA-Programmbeitrag Süd inkl. HH-Anteil	0	7'300'000	-7'300'000	0	0
Fonds DEZA-Programmbeitrag Osteuropa	0	580'000	-580'000	0	0
Fonds DEZA-Mandate Süd/Projektbeiträge	0	418'311	-372'825	0	45'486
Fonds DEZA-Mandate Ost/Projektbeiträge	32'898	74'836	-107'734	0	0
Fonds Themen (Frieden, Gesundheit, Lepra/Aids etc.)	4'798'539	190'275	-232'778	0	4'756'036
Fonds allgemeine Auslandsarbeit	3'465'208	3'916'202	-1'816'259	0	5'565'150
Humanitäre Hilfe Ausland	10'206'307	11'349'735	-12'823'774	134'005	8'866'274
Fonds Organisationen (Glückskette)	226'420	1'963'835	-2'077'413	0	112'842
Fonds DEZA HH/Projektbeiträge	0	809'165	-809'165	0	0
Fonds Humanitäre Hilfe Ausland ³	8'627'888	8'576'735	-9'937'195	134'005	7'401'433
Fonds Humanitäre Hilfe (zweckgebundenes Anlagevermögen)	1'351'999	0	0	0	1'351'999
Total Fonds Ausland	22'431'745	34'774'562	-31'142'630	0	26'063'677
INLAND					
Fonds Projekte Inland ⁴	2'636'323	2'642'853	-2'523'275	-5'460	2'750'441
Fonds allgemeine Inlandarbeit ⁴	5'611'479	3'850'768	-1'153'609	5'460	8'314'098
Fonds Organisationen und öffentliche Hand	567'655	9'210'168	-9'408'472	0	369'351
Fonds Humanitäre Hilfe Inland	216'587	0	0	0	216'587
Total Fonds Inland	9'032'044	15'703'788	-13'085'356	0	11'650'476
Diverse Fonds	14'517	0	0	0	14'517
FONDSKAPITAL MIT ZWECKBINDUNG	31'478'307	50'478'350	-44'227'986	0	37'728'671
Zunahme					6'250'364
Organisationskapital					
Stiftungskapital	200'000	0	0	0	200'000
Freies Kapital	9'236'370	500'000	-576'155	0	9'160'215
Gebundenes Kapital:					
Strategische Entwicklungsprojekte Gesamtorganisation	2'673'283	0	-285'150	0	2'388'133
Wertschwankungsreserve Wertschriften	4'668'933	576'155	0	0	5'245'088
ORGANISATIONSKAPITAL	16'778'586	1'076'155	-861'305	0	16'993'436

Die Rechnung über die Veränderung des Kapitals zeigt die Entwicklung der einzelnen Fondsgruppen und der einzelnen Komponenten des frei verfügbaren Kapitals, aufgeteilt auf die Faktoren «Eingänge», «Ausgänge» und «Interne Transfers» (siehe Kommentar im Anhang, 6.3.12).

¹⁾ Interne Transfers über CHF 50'000 müssen von der Geschäftsleitung genehmigt werden. Dies kann notwendig sein, wenn ein Projekt vor- oder überfinanziert ist. Die Mittel werden primär für ein Nachfolgeprojekt eingesetzt, wenn keines vorhanden ist, für ein geografisch und/oder thematisch ähnliches Projekt.

²⁾ Die DEZA-Fondssaldi und -bewegungen werden nach Kategorien gezeigt (siehe Kommentar im Anhang, 6.4.2).

³⁾ In den Fonds Projekte Lateinamerika wurde bereits vor 2 Jahren ein Projekt (Nothilfe Projekt Honduras «Wasserkonsortium») zur Humanitären Hilfe umklassifiziert. Ein verbleibender Rest der gesprochenen EZA-Gelder (CHF 134'005) wurde aufgrund der «Wasser-Komponente» nachträglich zum entsprechenden HH-Fonds umklassifiziert.

⁴⁾ Abschluss eines Projekts im Bereich Inland. Der verbleibende Fondsbestand (CHF 5'460) wurde auf den allgemeinen Fonds für Inlandarbeit übertragen.

6 ANHANG ZUR JAHRESRECHNUNG

6.1 GRUNDSÄTZE DER RECHNUNGSLEGUNG

Grundlagen der Rechnungslegung

Die Rechnungslegung des Hilfswerks der Evangelischen Kirchen Schweiz (HEKS) wurde in Übereinstimmung mit den Fachempfehlungen zur Rechnungslegung (aktualisiertes Swiss GAAP FER 21, in Kraft gesetzt per 1. Januar 2016) wie auch nach dem neuen Rechnungslegungsrecht erstellt und entspricht dem schweizerischen Gesetz, den Statuten wie auch den Richtlinien der Stiftung Zewo. Die Jahresrechnung vermittelt ein den tatsächlichen Verhältnissen entsprechendes Bild der Vermögens-, Finanz- und Ertragslage. Die Jahresrechnung ist in Schweizerfranken ausgewiesen. HEKS ist eine Stiftung nach schweizerischem Recht.

Organisation der Rechnungslegung

Die kantonalen HEKS-Komitees unterstehen den Mitgliedkirchen der Evangelisch-reformierten Kirche Schweiz (EKS) und werden daher nicht konsolidiert. Die HEKS-Koordinationsbüros in den Schwerpunktländern der Auslandarbeit unterstehen HEKS direkt und werden vollumfänglich integriert.

Nahestehende Personen und Organisationen

Als nahestehende Personen gelten: aktuelle und ehemalige Mitglieder des Stiftungsrats und der Geschäftsleitung sowie Organisationen, die von Mitgliedern des Stiftungsrats oder der Geschäftsleitung kontrolliert werden. Als nahestehend gelten folgende Organisationen: die Evangelisch-reformierte Kirche Schweiz (EKS), Brot für alle, Alliance Sud und HEKS Personalfürsorgestiftung. Es fanden keine Transaktionen zu marktüblichen Konditionen statt.

6.2 BILANZIERUNGS- UND BEWERTUNGSGRUNDSÄTZE

Ertrag / Betriebliche Leistung

Spenden und Legate werden nach Zahlungseingang berücksichtigt, Dienstleistungserträge und institutionelle Projektbeiträge werden periodengerecht nach deren Leistungserstellung abgegrenzt.

Aufwand

Die Aufwände werden leistungs- und periodengerecht abgegrenzt. Noch nicht erbrachte Leistungen der Partnerorganisationen im Bereich Ausland werden als aktive Rechnungsabgrenzung aktiviert.

Verwaltung und Kommunikation

In der Betriebsrechnung wird der Aufwand der Verwaltung und Kommunikation nach der Kostenstellenstruktur berechnet. In Punkt 6.4.6 wird diese Berechnung nach den Zewo-Kostenarten ausgewiesen.

Wertschriften mit Börsenkurs

Die Wertschriften werden zu aktuellen Kurswerten bilanziert.

Anlagen

Die übrigen Sachanlagen werden zu Anschaffungskosten, abzüglich Abschreibungen, bilanziert. Die Aktivierungsgrenze beträgt CHF 3'000¹. Die Abschreibung erfolgt linear über folgende Dauer:

Grundstücke und Gebäude	50 Jahre
Mieterausbau Mieträume Seminarstrasse 28, Zürich	15 Jahre
Mieterausbau Mieträume übrige	5 Jahre
Übrige Sachanlagen ¹ /Immaterielle Anlagen	2 – 5 Jahre

¹) Für die Sachanlagen in den Koordinationsbüros im Ausland kommen teilweise lokale, länderspezifische Vorschriften und die direkte Abschreibungsmethode zur Anwendung.

Finanzanlagen

Bei den Finanzanlagen handelt es sich um Beteiligungen/Anteile an Projekten mit gemischten Trägerschaften. Sie werden zu den Anschaffungskosten abzüglich notwendiger Wertberichtigungen bilanziert. Zudem werden Termingeldanlagen mit einer Restlaufzeit von über einem Jahr hier ausgewiesen.

Rückstellungen und Wertberichtigungen

Rückstellungen werden für rechtliche und faktische Verpflichtungen gebildet, bei denen das Bestehen bzw. die Verursachung wahrscheinlich ist. Die Höhe der Rückstellungen basiert auf der Einschätzung des Stiftungsrats und widerspiegelt die per Bilanzstichtag zu erwartenden zukünftigen Aufwendungen. Die Wertberichtigungen werden für alle erkennbaren Risiken gebildet und als Korrekturposten in den Aktiven ausgewiesen.

Übrige Aktiven / übriges kurz- und langfristiges Fremdkapital

Die übrigen Aktiven und das übrige kurz- und langfristige Fremdkapital werden, sofern nichts anderes erwähnt ist, zu Nominalwerten, abzüglich allfällig notwendiger Wertberichtigungen, bilanziert.

Vorsorgeeinrichtungen

Für die berufliche Vorsorge nach BVG besteht ein Vorsorgeplan nach Beitragsprimat bei einer unabhängigen Sammelstiftung. Der gesamte Vorsorgeaufwand des Arbeitgebers beschränkt sich auf die Beiträge gemäss Ziffer 6.3.15, Vorsorgeeinrichtungen. Per Erstellung der Jahresrechnung weist die Sammelstiftung gemäss ungeprüftem Abschluss einen positiven Deckungsgrad auf.

Bei der Patronalen Personalfürsorgestiftung handelt es sich um eine Stiftung, welche ausschliesslich Leistungen an Arbeitnehmende von HEKS erbringt. Die Stiftung HEKS hat weder Anrecht auf die Überdeckung noch auf irgendwelche Leistungen der Patronalen Personalfürsorgestiftung.

Somit besteht gemäss Einschätzung von HEKS per 31.12.2020 kein wirtschaftlicher Nutzen aus der Überdeckung der beiden Stiftungen. Es bestehen keine Arbeitgeberbeitragsreserven.

6.3 ERLÄUTERUNGEN ZUR BILANZ

6.3.1 Flüssige Mittel

Die flüssigen Mittel enthalten Kassabestände, Postcheck- und Bankguthaben.

6.3.2 Wertschriften mit Börsenkurs in CHF	31.12.2019	31.12.2020
Obligationen – CHF	7'541'702	6'791'324
Obligationen – Fremdwährungen	3'250'872	4'090'527
Aktien Inland und Ausland	10'483'245	12'199'074
Total	21'275'819	23'080'925

Für die Anlagen der Wertschriften besteht ein Anlagereglement, das sich am Leitbild und an den Grundsätzen von HEKS orientiert. Die Anlagen erfolgen nach dem Nachhaltigkeitsansatz der Bank J. Safra Sarasin, welcher sowohl

ein Unternehmens-Rating wie auch ein Branchen-Rating berücksichtigt. Die Einhaltung des Anlagereglements wird vom Finanzausschuss des Stiftungsrats überwacht.

Derivative Finanzinstrumente	31.12.2019	31.12.2020
Kontrakt- oder Nominalwerte	3'174'782	3'114'192
Wiederbeschaffungswerte positiv	28'158	0
Wiederbeschaffungswerte negativ	0	-12'324

Zur Absicherung der Währungsrisiken auf Wertschriften in Fremdwährungen werden Devisenabsicherungsgeschäfte abgeschlossen. Offene Derivate werden per 31.12.2020 zum Marktwert erfasst und in der Bilanz unter den

übrigen Forderungen oder kurzfristigen Verbindlichkeiten ausgewiesen. Wertveränderungen von Derivaten zur Absicherung von Grundgeschäften werden analog zum Grundgeschäft in der Betriebsrechnung verbucht.

6.3.3 Forderungen in CHF	31.12.2019	31.12.2020
Forderungen aus Lieferungen, Leistungen und Zusagen	5'278'612	5'213'699
Wertberichtigungen	-46'200	-46'200
Andere kurzfristige Forderungen gegenüber Dritten ¹	344'650	4'665'489
Andere kurzfristige Forderungen gegenüber nahestehenden Organisationen	329'940	902'430
Andere kurzfristige Forderungen gegenüber staatlichen Stellen	99'212	94'018
Total	6'006'213	10'829'436

Die Position Forderung aus Lieferungen, Leistungen und Zusagen enthält Forderungen aus Zusagen von Projektunterstützungen diverser Organisationen

(wie Waldenserkerche, Staatssekretariat für Migration [SEM], Kantonalkirchen etc.) sowie Forderungen aus erbrachten Leistungen (von Projekten).

¹) Vorauszahlungen aller Kreditoren 2021 zwecks Liquiditätsoptimierung aufgrund von Negativzins-Situation (BVG, UVG, KTG)

6.3.4 Sachanlagen in CHF	Bestand	Zugänge	Abgänge	Bestand
Anschaffungs- oder aktuelle Bruttowerte	1.1.2019			31.12.2019
Grundstücke und Gebäude	5'265'569	13'312	0	5'278'881
Investitionen Mietobjekte	1'511'259	0	-13'552	1'497'707
Übrige Sachanlagen	1'021'224	58'964	-49'143	1'031'044
Total	7'798'052	72'276	-62'695	7'807'632
Kumulierte Abschreibungen				
Grundstücke und Gebäude	-1'159'879	-91'489	0	-1'251'368
Investitionen Mietobjekte	-962'411	-69'744	0	-1'032'155
Übrige Sachanlagen	-772'584	-163'299	28'225	-907'657
Total	-2'894'874	-324'532	28'225	-3'191'181
Sachanlagen Koordinationsbüros im Ausland	286'616	88'272	-146'865	228'023
Total	286'616	88'272	-146'865	228'023
Nettobuchwert	5'189'794	-163'984	-181'335	4'844'475
Anschaffungs- oder aktuelle Bruttowerte	1.1.2020			31.12.2020
Grundstücke und Gebäude	5'278'881	95'004	0	5'373'885
Investitionen Mietobjekte	1'497'707	22'972	0	1'520'679
Übrige Sachanlagen	1'031'044	153'914	0	1'184'957
Total	7'807'632	271'890	0	8'079'521
Kumulierte Abschreibungen				
Grundstücke und Gebäude	-1'251'368	-91'642	0	-1'343'011
Investitionen Mietobjekte	-1'032'155	-65'610	0	-1'097'765
Übrige Sachanlagen	-907'657	-84'658	0	-992'315
Total	-3'191'181	-241'910	0	-3'433'090
Sachanlagen Koordinationsbüros im Ausland	228'023	69'904	-101'003	196'924
Total	228'023	69'904	-101'003	196'924
Nettobuchwert	4'844'475	99'883	-101'003	4'843'355

6.3.5 Finanzanlagen in CHF	31.12.2019	31.12.2020
Beteiligungen/Anteile an Projekten mit gemischten Trägerschaften:		
- TEXAID Textilverwertungs AG ^{1, 3} (125 Namenaktien à nom. CHF 1'000 = 8,34 %)	125'652	125'652
- Genossenschaft Wohnstadt Basel ³ (Anteilschein CHF 100'000)	100'000	100'000
- OIKOKREDIT Ökumenische Entwicklungsgenossenschaft (Anteilscheine EUR 27'277 + USD 26'525)	55'336	55'336
- Max Havelaar Stiftung ³ (Anteil an Stiftungskapital CHF 16'667 = 16,67 %)	1	1
- Claro fair trade AG (102 Aktien à nom. CHF 316 = 0,69 %)	6'769	6'769
Total Beteiligungen / Anteile an Projekten mit gemischten Trägerschaften	287'757	287'757
Darlehen an Dritte ²	2'105'393	1'936'401
Übrige Darlehen an Dritte und Mietzinskautionen	981'140	966'847
Total Darlehen	3'086'533	2'903'248
Total	3'374'290	3'191'005

¹⁾ Der Buchwert der Beteiligung TEXAID Textilverwertungs AG umfasst auch den Anteil an der «TEXAID Arbeitsgemeinschaft für Altkleidersammlung schweizerischer Hilfswerke, Schattdorf».

²⁾ Darlehen an Organisationen in Rumänien, Myanmar, Kosovo, Honduras zur Finanzierung von Kleinkredit-Projekten sowie neue Beteiligungsprojekt zur Förderung der Landwirtschaft in verschiedenen Ländern.

³⁾ Bewertet zu Anschaffungskosten abzüglich notwendiger Wertberichtigungen.

6.3.6 Immaterielle Anlagen in CHF	Bestand	Zugänge	Abgänge	Bestand
Anschaffungs- oder aktuelle Bruttowerte	1.1.2019			31.12.2019
Immaterielle Anlagen	1'355'439	76'177	0	1'431'616
Kumulierte Abschreibungen				
Immaterielle Anlagen	-551'323	-262'678	0	-814'001
Nettobuchwert	804'116	-186'501	0	617'615
Anschaffungs- oder aktuelle Bruttowerte	1.1.2020			31.12.2020
Immaterielle Anlagen	1'431'615	285'946	0	1'717'561
Kumulierte Abschreibungen				
Immaterielle Anlagen	-814'001	-377'076	0	-1'191'077
Nettobuchwert	617'614	-91'130	0	526'484

6.3.7 Zweckgebundenes Anlagevermögen in CHF	Bestand	Zugänge	Abgänge	Bestand
Anschaffungs- oder aktuelle Bruttowerte	1.1.2019			31.12.2019
Grundstücke und Gebäude	2'541'083	0	0	2'541'083
Kumulierte Abschreibungen				
Grundstücke und Gebäude	-681'121	-45'458	0	-726'579
Nettobuchwert	1'859'962	-45'458	0	1'814'504
Anschaffungs- oder aktuelle Bruttowerte	1.1.2020			31.12.2020
Grundstücke und Gebäude	2'541'083	0	0	2'541'083
Kumulierte Abschreibungen				
Grundstücke und Gebäude	-726'579	-45'457	0	-772'036
Nettobuchwert	1'814'504	-45'457	0	1'769'047

Dies ist eine Liegenschaft, die HEKS mit einer Zweckbindung vererbt wurde. Es handelt sich um ein Renditeobjekt; der Nettoerlös wird jeweils zur Finanzierung von Projekten der Humanitären Hilfe verwendet.

6.3.8 Übrige kurzfristige Verbindlichkeiten in CHF	31.12.2019	31.12.2020
Verbindlichkeiten gegenüber staatlichen Stellen und Sozialversicherungen	4'628'360	5'765'270
Sonstige Verbindlichkeiten	294'156	52'213
Total	4'922'516	5'817'483

6.3.9 Passive Rechnungsabgrenzungen in CHF	31.12.2019	31.12.2020
Abgrenzungen Ferienguthaben/Überzeit	1'030'448	1'114'016
Übrige passive Rechnungsabgrenzungen ¹	946'371	3'054'325
Total	1'976'819	4'168'342

¹⁾ Erhaltene Erträge für das Folgejahr (u. a. DEZA, siehe 6.4.2)

6.3.10 Langfristige Finanzverbindlichkeiten in CHF	31.12.2019	31.12.2020
Zinsfreies Darlehen	1'000'000	1'000'000
Total	1'000'000	1'000'000

Von einem Spender gewährtes zinsfreies Darlehen, das zu einem späteren Zeitpunkt in eine Schenkung umgewandelt werden kann.

6.3.11 Rückstellungen in CHF	Bestand 1.1.2020	Bildung	Verwendung	Auflösung	Bestand 31.12.2020
Rückstellung für Mieträume ¹	146'218	0	0	0	146'218
Rückstellung Pensionsverpflichtungen für Mitarbeitende von Koordinationsbüros im Ausland	681'819	62'179	43'804	-17'334	770'467
Total	828'037	62'179	43'804	-17'334	916'686

¹⁾ Bei der «Rückstellung für Mieträume» handelt es sich um eine Rückstellung für Mieterschäden sowie für Rückbaukosten von Mieterausbauten.

6.3.12 Fondskapital zweckgebunden in CHF	31.12.2019	31.12.2020
Fondskapital zweckgebunden	31'478'307	37'728'671
Total	31'478'307	37'728'671

HEKS setzt die Spenden im Sinne der Zweckbestimmung ein, gleichgültig ob die Bestimmung einzelne Projekte oder ganze Aufgabengebiete bezeichnet. Die Zweckbindung von Spenden bringt es mit sich, dass diese oft nicht im gleichen Jahr eingesetzt werden können. Im Durchschnitt bleiben sie 9 bis 12 Monate in den zweckgebundenen Fonds, bis sie ihrer Zweckbestimmung zugeführt werden können. Zudem enthalten die Fonds auch grössere Legate,

welche mit der Auflage verbunden sind, die Mittel über einen längeren Zeitrahmen einzusetzen. Über Bestand und Verwendung der zweckgebundenen Spenden und Beiträge wird in über 300 Fonds Buch geführt. Eine Zusammenfassung dieser Fonds wird in der «Rechnung über die Veränderung des Kapitals» auf Seite 10 gezeigt.

6.3.13 Gebundenes Kapital in CHF	31.12.2019	31.12.2020
Strategische Entwicklungsprojekte Gesamtorganisation	2'673'283	2'388'133
Wertschwankungsreserve für Wertschriften ¹	4'668'933	5'245'087
Total	7'342'216	7'633'220

¹⁾ Zum Abfedern von Kursschwankungen auf dem Anlagevermögen bildet HEKS eine Wertschwankungsreserve auf Wertschriften.

Für die Bildung dieser Reserve dürfen keine Spendengelder eingesetzt werden.

Zielgrösse und Berechnung der Wertschwankungsreserve	31.12.2019	31.12.2020
10% auf Obligationen CHF	754'170	710'410
15% auf Obligationen FW	487'631	525'999
30% auf Aktien	3'144'974	3'731'783
5% auf Immobilien	282'159	276'856
Total Zielgrösse	4'668'933	5'245'048
Reserveüberschuss+ / Reservedefizit-	0	39
Vorhandene Wertschwankungsreserve in % des Wertschriftenbestandes	16.4 %	22.7 %

6.3.14 Angaben zum Organisationskapital

HEKS wurde per 1. Januar 2004 von einem Verein in eine Stiftung nach schweizerischem Recht umgewandelt und mit einem Stiftungskapital von CHF 200'000 versehen. Das Stiftungskapital wurde der Evangelisch-

reformierten Kirche Schweiz (EKS), Bern, einbezahlt. Die Ertrags- oder Aufwandüberschüsse werden mit dem «Freien Kapital» verrechnet.

6.3.15 Vorsorgeeinrichtungen in CHF

Wirtschaftlicher Nutzen / wirtschaftl. Verpflichtung und Vorsorgeaufwand	Über-/Unterdeckung ¹	Wirtschaftlicher Anteil der Organisation		Veränderung zum VJ bzw. erfolgsw. im GJ	Auf die Periode abgegrenzte Beiträge	Vorsorgeaufwand	
	31.12.2020	31.12.2019	31.12.2020			2019	2020
Vorsorgeeinrichtung (Anteil Sammelstiftung)	0	0	0	0	2'319'724	2'395'305	2'319'724
Patronale Personalfürsorgestiftung	2'879'469	0	0	0	0	0	0

¹⁾ Letzter verfügbarer revidierter Abschluss der Stiftung Abendrot und der Patronalen Personalfürsorgestiftung per 31.12.2019

6.4 ERLÄUTERUNGEN ZUR BETRIEBSRECHNUNG

HEKS hat im Berichtsjahr keine wesentlichen Naturalspenden erhalten.

6.4.1 Erträge von Projekten aus Dienstleistungen in CHF

In der HEKS-Strategie 2018–2022 sind für die Arbeit in der Schweiz die strategischen Schwerpunkte «Anwaltschaft für sozial Benachteiligte» und «Soziale Integration» festgelegt. Die nachfolgende Zusammenstellung der

Erträge aus Dienstleistungen zeigt, wie sich diese auf die strategischen Schwerpunkte und auf die Regionalstellen verteilen.

Ertrag aus Dienstleistungen 2020

	Total 2019	AG/SO	Beide Basel	Bern	Ostschweiz	ZH/SH	Westschweiz	Zentrale	Total 2020
Anwaltschaft für sozial Benachteiligte	8'746'917	104'279	29'583	0	295'473	270'507	1'849'149	6'000'373	8'549'365
Rechtsberatung und -vertretung für Asylsuchende	5'926'143	104'279	29'583	0	295'123	270'507	98'424	6'000'373	6'798'289
Hilfswerkvertretung bei Befragung von Asylsuchenden	1'201'639	0	0	0	0	0	27'512	0	27'512
Diverse Projekte Anwaltschaft für sozial Benachteiligte	1'619'135	0	0	0	350	0	1'723'213	0	1'723'563
Soziale Integration	12'391'249	2'915'059	2'560'005	57'799	668'723	2'237'471	117'474	0	8'556'530
Arbeitsintegration	3'430'571	13'816	0	-420'451	213'145	48'695	0	0	-144'795
Tagesstruktur und Begegnung	2'661'140	110'191	0	16'757	166'667	2'099'715	4'000	0	2'397'329
Wohnbegleitung	2'239'686	1'290'242	934'859	0	0	0	0	0	2'225'102
Sprache	749'153	0	0	461'493	288'911	84'980	613	0	835'997
Interkulturelles Dolmetschen und Vermitteln	3'296'363	1'500'809	1'589'939	0	0	0	98'438	0	3'189'187
Kinder und Elternbildung	6'372	0	35'206	0	0	0	0	0	35'206
Alter und Migration	7'964	0	0	0	0	4'081	14'422	0	18'503
Diverse Projekte	119'655	0	0	0	97'465	0	0	0	97'465
Diverse Projekte	119'655	0	0	0	97'465	0	0	0	97'465
Gesamtertrag für Inlandarbeit	21'257'821	3'019'338	2'589'588	57'799	1'061'661	2'507'978	1'966'623	6'000'373	17'203'360

6.4.2 Beiträge Bund und diverse Organisationen für Auslandsarbeit in CHF

	2019	2020
Beiträge Bund		
DEZA-Programmbeitrag Süd	7'100'000	7'100'000
DEZA-Programmbeitrag Süd COVID	0	200'000
DEZA-Programmbeitrag Osteuropa	580'000	580'000
DEZA-Mandate Süd/Projektbeiträge	0	418'311
DEZA-Mandate Ost/Projektbeiträge	311'985	74'836
DEZA-Mandate HH/Projektbeiträge	239'000	809'165
Total finanzierte Beiträge Bund ¹	8'230'985	9'182'312

Beiträge von internationalen Organisationen > CHF 100'000

Ministry of Foreign Affairs of Denmark – Danida		152'358
UN-Organisationen		1'671'264
European Commission		1'507'835
Danish Church Aid – OFDA		803'726
Danish Church Aid – ECHO		694'976
Auswärtiges Amt Liechtenstein		200'000
Total finanzierte Beiträge internationaler Organisationen		5'030'159

Die DEZA-Erträge werden detailliert nach Kategorien ausgewiesen (siehe «Rechnung über die Veränderung des Kapitals», Kapitel 5).

¹⁾ Total von DEZA erhalten CHF 9'925'312, für 2021 zurückgestellte Erträge total CHF 743'000, wovon: Rahmenkredit COVID CHF 250'000, Projektbeiträge HH CHF 479'000, Projektbeiträge Süd CHF 14'000.

6.4.3 Zielsummen der Kantonalkirchen in CHF

	2019	2020
Zielsummenbeiträge der Kantonalkirchen gemäss Aufstellung Kapitel 7	2'212'606	2'237'672
Total	2'212'606	2'237'672

6.4.4 Kommunikation (Nettoaufwand) in CHF	2019	2020
Kommunikation und allgemeiner Werbeaufwand	2'833'022	2'625'391
Total netto	2'833'022	2'625'391

6.4.5 Fundraising (Nettoaufwand) in CHF	2019	2020
Fundraising	3'216'871	4'219'548
Total netto ¹	3'216'871	4'219'548

Im Berichtsjahr wurde von branchenüblichen Sonderkonditionen Gebrauch gemacht.

¹⁾ Der Fundraising-Aufwand netto wird nach den Zewo-Kriterien berechnet.

6.4.6 Verwaltung und Kommunikation in CHF	2019	2020
Administrativer Aufwand gem. Definitionen der Zewo ¹	10'646'147	11'824'076
In % des Gesamtaufwands	14.4 %	16.1 %

¹⁾ Die Verbuchung des administrativen Aufwands in der Jahresrechnung weicht in einzelnen Teilen von den Kriterien der Zewo ab. Daher wird hier der nach Zewo berechnete Aufwand ausgewiesen.

6.4.7 Finanzergebnis aus Vermögensertrag in CHF	2019	2020
Finanzertrag		
Erträge Aktien	513'920	361'115
Erträge Obligationen	85'661	0
Übrige Zinserträge	27'584	3'800
Kursdifferenzen auf Aktien (realisierte und nicht realisierte)	2'447'684	375'978
Kursdifferenzen auf Obligationen (realisierte und nicht realisierte)	0	0
Übriger Finanzertrag	-30'145	43
Diverser Ertrag	0	2'103
Total	3'044'704	743'040
Finanzaufwand		
Kursdifferenzen auf Aktien (realisierte und nicht realisierte)	0	0
Kursdifferenzen auf Obligationen (realisierte und nicht realisierte)	0	0
Finanzaufwand	-90'468	-94'677
Übriger Finanzaufwand	-155'758	73'290
Total	-246'227	-21'387
Finanzergebnis netto	2'798'477	721'653

6.4.8 Liegenschaftsergebnis in CHF	2019	2020
Liegenschaftsertrag	446'521	442'194
Liegenschaftsaufwand	-58'922	-106'801
Abschreibungen auf Grundstücken und Gebäuden (siehe 6.3.4)	-91'489	-91'642
Abschreibungen auf zweckgebundenem Anlagevermögen (siehe 6.3.7)	-45'457	-45'457
Zuwendung aus zweckgebundener Liegenschaft an die Humanitäre Hilfe	-111'000	-37'000
Total	139'654	161'293

6.4.9 Veränderung Wertschwankungsreserve in CHF	2019	2020
Wertschwankungsreserve auf Wertschriften (Auflösung + / Zuweisung an -)	-528'933	-576'155
Total	-528'933	-576'155

Zum Abfedern von Kursschwankungen auf dem Anlagevermögen bildet HEKS eine Wertschwankungsreserve auf Wertschriften. Für die Bildung

dieser Reserve dürfen keine Spendengelder eingesetzt werden (Zielgrösse und Berechnung siehe 6.3.13).

6.5 WEITERE ANGABEN

Alle Beträge in CHF	2019	2020	
Bürgerschafts- und Garantieverpflichtungen	p.m.	p.m.	
Solidarhaftung aus Beteiligung an folgenden einfachen Gesellschaften: - ARGE TEXAID (siehe Anhang, 6.3.5) - Alliance Sud, Bern Textilverwertungs AG, Schattdorf (TEXAID, siehe Anhang, 6.3.5): Darlehens-Zusicherungsvertrag über CHF 200'000 mit Rangrücktritt			
Leasing- / Mietverbindlichkeiten			
Es bestehen keine Leasingverbindlichkeiten. Die Mietverpflichtungen, die nicht innerhalb von 12 Monaten auslaufen oder gekündigt werden können, betragen 6'998'439 (Vorjahr CHF 7'290'971). Davon sind CHF 1'117'549 innerhalb der nächsten 12 Monate fällig, CHF 3'777'342 in zwischen 1 bis 5 Jahren und CHF 2'103'549 in über fünf Jahren.			
Pfandbelastungen			
Die Sachanlagen sind frei von Pfandbelastungen.			
Verbindlichkeiten gegenüber Vorsorgeeinrichtungen	0	0	
Abschreibungen total	779'532	765'447	
Personalaufwand	38'966'565	37'789'483	
davon Berufliche Vorsorgebeiträge	2'395'305	2'319'724	
Entschädigungen an den Stiftungsrat	46'130	40'630	
davon an den Präsidenten (Honorare und Sitzungsgelder)	30'380	30'380	
Entschädigungen an die Geschäftsleitung (inkl. Arbeitgeberbeiträge)	1'059'145	813'806	
davon Arbeitgeberbeiträge	171'061	130'626	
Entschädigung an den Direktor	157'945	155'430	
Honorar der Revisionsstelle			
Revisionsdienstleistungen	53'000	55'968	
Freiwilligenarbeit			
Es wurden folgende unentgeltliche Stunden geleistet	11 849	9813	
Nahestehende Organisationen			
Alliance Sud	Enrichteter Beitrag	380'572	390'572
ACT Alliance	Enrichteter Beitrag	57'336	104'499
Act Alliance EU	Enrichteter Beitrag	33'840	33'120
World Council of Churches	Enrichteter Beitrag	25'000	63'725
humanrights.ch	Enrichteter Beitrag	10'000	12'500

Vertretungen in Gremien

HEKS ist Mitglied in nationalen und internationalen Organisationen

Vertretung in leitenden Gremien:

- Alliance Sud, Bern
- Arbeitsgemeinschaft TEXAID, Schattdorf
- Arbeitskreis Tourismus und Entwicklung
- Ausschuss der Diakoniekonferenz der Evangelisch reformierten Kirche Schweiz (EKS)
- Fondia Stiftung zur Förderung der Gemeindediakonie im EKS, Bern
- SFH Schweizerische Flüchtlingshilfe

Mitgliedschaften:

- ACT Alliance
- Anlaufstelle Integration Aargau (AIA)
- Cinfo
- Ecumenical Advocacy Alliance
- Eidgenössische Migrationskommission
- IRAS COTIS Interreligiöse Arbeitsgemeinschaft in der Schweiz
- KOFF Kompetenzzentrum Friedensförderung
- NPO Finanzforum
- SKOS Schweizerische Konferenz für Sozialhilfe
- Stiftung Max Havelaar
- Swiss Fairtrade
- Swiss NGO DRR Plattform
- Transparency International
- Verband Arbeitsintegration Schweiz
- Verein Benevol (Dachorganisation für Freiwilligenarbeit)
- Verein Berner Beratungsstelle für Sans-Papiers
- Verein Hilfe für Asylsuchende
- Verein humanrights.ch
- World Council of Churches

Ereignisse nach dem Bilanzstichtag: Fusion HEKS/ Brot für alle

2021 wird operationell die Fusion von HEKS und der «Stiftung Brot für alle» (Bfa) vorbereitet und durchgeführt, sodass am 31.12.2021 ein fusionierter Abschluss präsentiert werden kann. Ab 1.1.2022 wird das fusionierte Werk sodann organisational zusammengeführt. Sämtliche Aktiven und Passiven von Bfa werden dabei rückwirkend per 1.1.2021 nach den Bestimmungen von Art. 78 ff FusG von HEKS absorbiert. Basis dazu bilden die zusammenge-

fürten Fusionsbilanzen der einzelnen Werke per 1.1.2021. Der Fusionsprozess inklusive Fusionsvertrag, Integrationsvertrag und schliesslich – nach Genehmigung der Stiftungsaufsicht und des Stiftungsrates – Eintrag ins Handelsregister wird im 2.Semester 2021 abgeschlossen. Die vorliegende Jahresrechnung per 31. Dezember 2020 dient als Fusionsbilanz.

7 BEITRAGSLEISTUNGEN DER TRÄGERKIRCHEN

in CHF

Trägerkirchen 2020	Reguläre Zielsumme	Erhaltene Beiträge	Zielsumme für Flüchtlingsarbeit	Erhaltene Beiträge
Aargau	188'634	188'634	79'719	79'719
Appenzell, beide	26'284	26'284	11'108	11'108
Baselland	622'092	622'092	262'905	50'000
Basel-Stadt	112'650	112'650	47'607	47'607
Bern-Jura-Solothurn	27'433	29'668	11'594	12'257
Freiburg	33'842	33'842	14'302	14'302
Genf, Eglise évangélique libre	1'571	1'571	664	664
Genf, Eglise protestante	31'237	31'237	13'201	13'201
Glarus	15'234	15'234	6'438	6'438
Graubünden	72'661	72'661	30'708	30'708
Luzern	42'681	42'681	18'037	18'037
Neuenburg	20'843	20'843	8'809	8'809
Nidwalden	5'498	5'498	2'324	2'324
Obwalden	3'804	3'804	1'608	1'608
St. Gallen	128'661	128'661	54'374	54'374
Schaffhausen	32'343	32'343	13'669	13'669
Schwyz	25'989	25'989	10'983	10'983
Solothurn	19'515	19'515	8'247	8'247
Tessin	103'303	100'000	43'657	10'000
Thurgau	3'157	1'041	1'334	2'557
Uri	1'461	1'461	617	617
Waadt	215'895	35'000	91'240	27'636
Wallis	6'495	6'495	2'745	2'745
Zug	31'651	31'651	13'376	13'376
Zürich	665'010	665'013	215'000	215'000
Evang.-method. Kirche Zürich	11'015	11'015	4'655	4'655
Total	2'448'959	2'264'883	968'921	660'642

Zusätzliche Beiträge der Trägerkirchen für Rechtsberatung und -vertretung von Asylsuchenden sowie Beiträge für Integrationsarbeit und für sozial Benachteiligte sind in dieser Aufstellung nicht aufgeführt.

8 LAGEBERICHT

Zweck der Organisation

HEKS handelt im Auftrag der evangelischen Kirchen der Schweiz. Seine Tätigkeitsbereiche sind durch Mandate dieser Trägerschaft vorgegeben. Im Ausland sind dies: Entwicklungszusammenarbeit und Humanitäre Hilfe in Afrika, Asien, Europa und Lateinamerika sowie Kirchliche Zusammenarbeit in Osteuropa und im Nahen Osten. Im Inland sind dies: Soziale Integration und Anwaltschaft für Asylsuchende, anerkannte Flüchtlinge und weitere sozial Benachteiligte sowie Öffentlichkeitsarbeit (Information in der Schweiz).

Organe

Stiftungsrat, Geschäftsprüfungskommission und Organigramm sind online zu finden unter www.heks.ch/jahresbericht

Vollzeitstellen / Personalbestand

Der Personalbestand per 31.12.2020 entsprach insgesamt 251,30 Vollzeitstellen.

Alle Beträge in CHF

AUFWAND FÜR INLANDARBEIT

	AG/SO	Beide Basel	Bern	Ostschweiz	ZH/SH	West- schweiz	Zentrale	Total 2020
Anwaltschaft für sozial Benachteiligte	718'782	470'677	0	616'187	625'512	2'330'018	4'179'296	8'940'472
Rechtsberatung und -vertretung für Asylsuchende	718'782	470'677	0	558'255	625'512	586'989	4'171'454	7'131'669
Hilfswerkvertretung bei Befragung von Asylsuchenden	0	0	0	0	0	821'297	0	821'297
Diverse Projekte Anwaltschaft für sozial Benachteiligte	0	0	0	57'933	0	921'733	7'841	987'507
Soziale Integration	3'514'760	3'622'928	4'385'555	1'535'338	2'531'540	1'545'424	594'113	17'729'658
Arbeitsintegration	69'803	0	3'166'765	317'043	179'481	111'916	0	3'845'007
Tagesstruktur und Begegnung	264'552	113'142	259'615	259'757	1'886'834	202'832	0	2'986'731
Wohnbegleitung	1'262'048	998'242	0	0	0	0	0	2'260'289
Sprache	0	0	959'176	919'196	272'382	152'539	0	2'303'293
Interkulturelles Dolmetschen und Vermitteln	1'797'111	2'339'686	0	0	0	660'367	594'113	5'391'277
Kinder und Elternbildung	0	94'463	0	0	0	0	0	94'463
Alter und Migration	121'247	77'395	0	39'343	192'843	417'770	0	848'597
Diverse Projekte und Projektbeiträge	11'272	0	12'474	140'895	30'057	0	145'063	339'760
Diverse Projekte	4'772	0	11'474	140'895	28'593	0	131'859	317'593
Projektbeiträge an Dritte	6'500	0	1'000	0	1'464	0	13'204	22'167
Projektbegleitung und Grundlagenarbeit	232'165	238'084	251'330	118'208	191'623	246'126	535'499	1'813'035
Gesamtaufwand für Inlandarbeit	4'476'980	4'331'688	4'649'359	2'410'629	3'378'732	4'121'569	5'453'970	28'822'926

Risikobeurteilung

Der Stiftungsrat von HEKS hat eine Risikomanagement-Richtlinie und Grundsätze erlassen und die Geschäftsleitung beauftragt, mindestens jährlich eine Risikoanalyse durchzuführen. Das Risikomanagement-System ermöglicht sowohl die frühzeitige Erkennung und Analyse von Risiken als auch die Ergreifung entsprechender Massnahmen. Zum Risikobeurteilungsprozess gehören die Vorgaben der systematischen Erfassung und Auswertung der Risiken, deren Priorisierung, die Beurteilung der Einflüsse und Überwachung von Massnahmen zur Vermeidung oder Minimierung von Risiken. Die Zusammenfassung der Risiken erfolgt in einer Risiko-/Kontroll-Matrix.

Weitere Angaben

Weitere Angaben und Bestandteile des Lage- und Leistungsberichts befinden sich online unter www.heks.ch/jahresbericht

PROJEKTBEITRÄGE AUSLANDARBEIT

Strategische Schwerpunktthemen	Europa	Afrika	Asien	Lateinamerika	Übernational	Total 2020
Entwicklungszusammenarbeit	3'103'260	4'084'170	3'161'812	2'564'430		12'913'673
Kirchliche Zusammenarbeit	1'588'707	0	492'094	0		2'080'801
Total Aufwand für Projekte im Ausland (ohne Humanitäre Hilfe)	4'691'968	4'084'170	3'653'906	2'564'430		14'994'474
Länderübergreifende Projekte und Netzwerke					935'542	935'542
Projektbegleitung und Grundlagenarbeit ¹						2'978'949
Total Aufwand Auslandarbeit (ohne Humanitäre Hilfe)	4'691'968	4'084'170	3'653'906	2'564'430	935'542	18'908'965
Projekte der Humanitären Hilfe						11'299'928
Projektbegleitung und Grundlagenarbeit ¹						1'331'702
Total Aufwand Humanitäre Hilfe						12'631'630
Gesamtaufwand für Auslandarbeit						31'540'595

¹⁾ Projektbegleitung und Managementaufwand wird verursacherbezogen der Humanitären Hilfe zugewiesen.

HUMANITÄRE HILFE	2019	2020	+/-
Asien regional	212'564	89'295	-123'269
Äthiopien	-687	454'468	455'155
Bangladesch	1'914'346	3'016'670	1'102'324
Brasilien	55'117	-1'245	-56'362
Demokratische Republik Kongo	1'138'198	3'684'512	2'545'627
Haiti	1'160'950	1'203'447	42'497
Honduras	142'104	174'786	32'681
Indien	91'980	0	-91'980
Indonesien	814'578	113'783	-700'795
Irak	1'556'683	119'109	-1'437'574
Jemen	4'498	16'263	11'764
Libanon	384'785	682'898	298'113
Nigeria	16'964	0	-16'964
Palästina/Israel	226'038	414'024	187'985
Serbien	91'988	0	-91'988
Simbabwe	585'206	74'554	-510'652
Südsudan	438'152	341'077	-97'076
Syrien	463'077	152'597	-310'480
Uganda	524'068	234'278	-289'790
Venezuela	0	529'412	529'412
Total Projektbeiträge Humanitäre Hilfe	9'821'298	11'299'928	1'478'630

ÜBERNATIONALE AUFGABEN	2019	2020	+/-
Übernationale Aufgaben in Europa, Afrika, Asien und Lateinamerika	1'028'600	935'542	-93'058
Total Projektbeiträge übernationale Aufgaben	1'028'600	935'542	-93'058

EUROPA	2019	2020	+/-
Europa regional	342'274	257'468	-84'966
Armenien	446'195	426'217	-19'978
Georgien	1'438'684	1'685'950	247'266
Italien	39'031	32'617	-6'414
Kosovo	266'703	161'741	-104'961
Moldau	952'827	253'672	-699'155
Rumänien	1'351'072	849'396	-501'676
Serbien	284'982	343'223	58'240
Slowakei	44'097	65'289	21'192
Tschechien	203'285	66'393	-136'892
Ukraine	371'611	280'215	-91'396
Ungarn	333'769	269'786	-63'983
Total Projektbeiträge Europa	6'074'531	4'691'968	-1'382'723

AFRIKA	2019	2020	+/-
Äthiopien	576'253	766'666	190'413
Demokratische Republik Kongo	552'929	529'865	-23'063
Niger	1'087'144	1'601'710	514'566
Senegal	1'169'000	916'409	-252'591
Simbabwe	222'913	0	-222'913
Uganda	0	269'520	269'520
Total Projektbeiträge Afrika	3'608'240	4'084'170	475'931

ASIEN	2019	2020	+/-
Asien regional	102'384	43'087	-59'298
Bangladesch	1'292'603	1'492'246	199'643
Indien	349'872	204'091	-145'781
Kambodscha	1'024'195	982'435	-41'760
Libanon	58'847	46'145	-12'702
Myanmar	123'984	87'005	-36'978
Palästina/Israel	1'013'896	352'948	-660'948
Syrien	392'064	445'949	53'885
Total Projektbeiträge Asien	4'357'844	3'653'906	-703'938

LATEINAMERIKA	2019	2020	+/-
Lateinamerika regional	127'247	101'793	-25'454
Brasilien	1'115'733	836'950	-278'783
Haiti	883'043	599'274	-283'770
Honduras	840'037	640'452	-199'585
Kolumbien	693'871	385'962	-307'910
Total Projektbeiträge Lateinamerika	3'659'932	2'564'430	-1'095'502



**KPMG AG
Audit**

Räffelstrasse 28
CH-8045 Zürich

Postfach
CH-8036 Zürich

T +41 58 249 31 31
E infozurich@kpmg.com
kpmg.ch

Bericht der Revisionsstelle an den Stiftungsrat der

Stiftung Hilfswerk der Evangelischen Kirchen Schweiz, Zürich

Bericht der Revisionsstelle zur Jahresrechnung

Als Revisionsstelle haben wir die auf den Seiten 3 bis 19 wiedergegebene Jahresrechnung der Stiftung Hilfswerk der Evangelischen Kirchen Schweiz, bestehend aus Bilanz, Betriebsrechnung, Geldflussrechnung, Rechnung über die Veränderung des Kapitals und Anhang, für das am 31. Dezember 2020 abgeschlossene Geschäftsjahr geprüft. In Übereinstimmung mit Swiss GAAP FER 21 unterliegen die Angaben im Leistungsbericht keiner Prüfungspflicht der Revisionsstelle.

Verantwortung des Stiftungsrates

Der Stiftungsrat ist für die Aufstellung der Jahresrechnung in Übereinstimmung mit den gesetzlichen Vorschriften, der Stiftungsurkunde, dem Reglement und Swiss GAAP FER verantwortlich. Diese Verantwortung beinhaltet die Ausgestaltung, Implementierung und Aufrechterhaltung eines internen Kontrollsystems mit Bezug auf die Aufstellung einer Jahresrechnung, die frei von wesentlichen falschen Angaben als Folge von Verstössen oder Irrtümern ist. Darüber hinaus ist der Stiftungsrat für die Auswahl und die Anwendung sachgemässer Rechnungslegungsmethoden sowie die Vornahme angemessener Schätzungen verantwortlich.

Verantwortung der Revisionsstelle

Unsere Verantwortung ist es, aufgrund unserer Prüfung ein Prüfungsurteil über die Jahresrechnung abzugeben. Wir haben unsere Prüfung in Übereinstimmung mit dem schweizerischen Gesetz und den Schweizer Prüfungsstandards vorgenommen. Nach diesen Standards haben wir die Prüfung so zu planen und durchzuführen, dass wir hinreichende Sicherheit gewinnen, ob die Jahresrechnung frei von wesentlichen falschen Angaben ist.

Eine Prüfung beinhaltet die Durchführung von Prüfungshandlungen zur Erlangung von Prüfungsnachweisen für die in der Jahresrechnung enthaltenen Wertansätze und sonstigen Angaben. Die Auswahl der Prüfungshandlungen liegt im pflichtgemässen Ermessen des Prüfers. Dies schliesst eine Beurteilung der Risiken wesentlicher falscher Angaben in der Jahresrechnung als Folge von Verstössen oder Irrtümern ein. Bei der Beurteilung dieser Risiken berücksichtigt der Prüfer das interne Kontrollsystem, soweit es für die Aufstellung der Jahresrechnung von Bedeutung ist, um die den Umständen entsprechenden Prüfungshandlungen festzulegen, nicht aber um ein Prüfungsurteil über die Wirksamkeit des internen Kontrollsystems abzugeben. Die Prüfung umfasst zudem die Beurteilung der Angemessenheit der angewandten Rechnungslegungsmethoden, der Plausibilität der vorgenommenen Schätzungen sowie eine Würdigung der Gesamtdarstellung der Jahresrechnung. Wir sind der Auffassung, dass die von uns erlangten Prüfungsnachweise eine ausreichende und angemessene Grundlage für unser Prüfungsurteil bilden.

Prüfungsurteil

Nach unserer Beurteilung entspricht die Jahresrechnung für das am 31. Dezember 2020 abgeschlossene Geschäftsjahr dem schweizerischen Gesetz, der Stiftungsurkunde, dem Reglement, und vermittelt ein den tatsächlichen Verhältnissen entsprechendes Bild der Vermögens-, Finanz- und Ertragslage in Übereinstimmung mit Swiss GAAP FER.

Berichterstattung aufgrund weiterer gesetzlicher Vorschriften

Wir bestätigen, dass wir die gesetzlichen Anforderungen an die Zulassung gemäss Revisionsaufsichtsgesetz (RAG) und die Unabhängigkeit (Art. 728 OR) erfüllen und keine mit unserer Unabhängigkeit nicht vereinbaren Sachverhalte vorliegen.

In Übereinstimmung mit Art. 728a Abs. 1 Ziff. 3 OR und dem Schweizer Prüfungsstandard 890 bestätigen wir, dass ein gemäss den Vorgaben des Stiftungsrates ausgestaltetes internes Kontrollsystem für die Aufstellung der Jahresrechnung existiert.

Wir empfehlen, die vorliegende Jahresrechnung zu genehmigen.

KPMG AG

Reto Kaufmann
Zugelassener Revisionsexperte
Leitender Revisor

Fabian Spörri
Zugelassener Revisionsexperte

Zürich, 9. April 2021

10 ALLGEMEINE ERLÄUTERUNGEN ZUR JAHRESRECHNUNG

Überblick

Der Betriebsertrag übertraf mit 78,8 Millionen Franken die Erwartungen, ebenso blieb der Aufwand mit 73,2 Millionen Franken unter dem Voranschlag.

Insgesamt setzte HEKS 61,4 Millionen Franken für 198 Projekte im Ausland und in der Schweiz ein. Mit 12,9 Millionen Franken wurden Projekte der Entwicklungszusammenarbeit in Afrika, Asien, Lateinamerika und Europa unterstützt. Weitere 2,1 Millionen Franken kamen der Kirchlichen Zusammenarbeit in Osteuropa und im Nahen Osten zugute. Und für 11,3 Millionen Franken leistete HEKS humanitäre Hilfe nach Dürre- und Naturkatastrophen sowie in Konfliktgebieten. In der Schweiz setzte HEKS 27,0 Millionen Franken ein: 17,7 Millionen Franken für Projekte zur Förderung der Integration von sozial benachteiligten Menschen und 8,9 Millionen Franken für die Rechtsberatung von Asylsuchenden, anerkannten Flüchtlingen und weitere Zielgruppen.

Ertrag

Trotz erhöhtem wirtschaftlichem Druck in einem hoch kompetitiven Umfeld, insbesondere bei den Mandaten im Ausland und bei den kantonalen Leistungsaufträgen im Inland, konnte ein positives Betriebsergebnis von 5,6 Millionen Franken erwirtschaftet werden. Dies ist mehrheitlich auf erhöhte Spenden von Privatspendern und institutionellen Geldgebern für COVID-19-Programme im In- und Ausland zurückzuführen. Das Ergebnis fiel dadurch im Vergleich zum Vorjahr um rund 11,1 Millionen Franken besser aus (2019: minus 5,5 Millionen Franken).

Die Einnahmen in der Inlandarbeit beliefen sich auf 32,9 Millionen Franken und trugen 42 Prozent zum Gesamtertrag bei. Die Kantonalkirchen, Kirchgemeinden und weitere kirchliche Organisationen steuerten 11,3 Millionen Franken bei (14 Prozent). Aus Beiträgen des Bundes, der Kantone und Gemeinden stammen 18,9 Millionen Franken (24 Prozent), von Privatpersonen 16,7 Millionen Franken (21 Prozent) und von der Glückskette 2,5 Millionen Franken (3 Prozent). Die Dienstleistungserträge der fünf Deutschschweizer Regionalstellen und des Siège romand trugen 17,2 Millionen Franken (22 Prozent) zum Gesamtergebnis bei.

Aufwand

Die Aufwandbudgets der Entwicklungszusammenarbeit (EZA) wurden unterschritten. In der Humanitären Hilfe wurden hingegen aufgrund von projektbezogenen Finanzierungszusagen Mehrausgaben getätigt. Die Aufwände in der Inlandarbeit blieben derweil mehrheitlich unter dem budgetierten Rahmen.

In der Auslandarbeit wurde vor allem in Projekte in Europa weniger investiert (minus 1,4 Millionen Franken), insbesondere in Moldawien und Rumänien. In Lateinamerika und Asien wurde ebenfalls weniger investiert (minus 1,8 Millionen Franken), vor allem in Kolumbien, Haiti und Palästina/Israel. Die instabile politische Lage in einigen Projektländern sowie schwierige Rahmenbedingungen, bedingt durch finanzielle

Restriktionen und Embargos, trugen ebenfalls zum Rückgang der Ausgaben bei.

In der Humanitären Hilfe haben sich die Aufwände im Vergleich zum Vorjahr je nach Projektland sehr unterschiedlich entwickelt. Insgesamt wurden die Ausgaben um 1,5 Millionen Franken erhöht, unter anderem in Bangladesch (plus 1,1 Millionen Franken), in der Demokratischen Republik Kongo (plus 2,5 Millionen Franken), in Venezuela (plus 0,5 Millionen Franken), Äthiopien (plus 0,5 Millionen Franken) und im Libanon (plus 0,3 Millionen Franken). In diversen anderen Regionen wurden hingegen weniger Ausgaben getätigt, so etwa im Irak (minus 1,4 Millionen Franken), in Indonesien (minus 0,7 Millionen Franken) und in Simbabwe (minus 0,5 Millionen Franken).

Im Inland waren die Ausgaben bei allen Regionalstellen rückläufig, unter anderem wegen des Rückgangs des Auftragsvolumens bei den Projekten im Asyl- und Migrationsbereich. Der Rückgang des Auftragsvolumens war aber auch bedingt durch die COVID-19-Pandemie, die bei verschiedenen Programmen zu einem starken Rückgang der Teilnehmenden geführt hat.

Verwaltungskosten

Der Anteil der Verwaltungskosten am Gesamtaufwand (11,8 Millionen Franken) belief sich auf 16,1 Prozent (Zewo-Satz). Damit liegt HEKS weiterhin unter dem Durchschnitt der Zewo-zertifizierten Non-Profit-Organisationen (21 Prozent).

Finanz- und Liegenschaftsertrag

Der Ertrag aus Liegenschaften erhöhte sich auf 0,2 Millionen Franken. Trotz widriger Umstände an den Börsenmärkten wurde bei den Vermögensanlagen ein Nettobuchgewinn von 0,7 Millionen Franken erzielt. Deswegen mussten die Wertschwankungsreserven zu Lasten des Betriebsergebnisses erneut um 0,6 Millionen Franken erhöht werden.

Fondsentwicklung

Als Folge der Differenz zwischen Aufwand und Ertrag wurden 6,2 Millionen Franken (2019: 3,3 Millionen Franken Entnahme) aus dem Betriebsergebnis dem Kapital der bestehenden Fonds im In- und Ausland zugewiesen. Das neue Fondskapital beläuft sich somit auf 37,7 Millionen Franken: 11,6 Millionen Franken im Inland, 17,2 Millionen Franken im Ausland und 8,9 Millionen Franken in der Humanitären Hilfe.

Ergebnis

Zusätzlich zur Erhöhung der Wertschwankungsreserven (0,6 Millionen Franken) wurden Entnahmen von 0,1 Millionen Franken aus dem freien Organisationskapital sowie von 0,3 Millionen Franken aus dem gebundenen Kapital getätigt. Damit ist das Jahresergebnis ausgeglichen.

11 HERZLICHEN DANK

Allen Spenderinnen und Spendern, die unsere Arbeit mit grossen und kleinen Beiträgen, aber auch mit ihrem persönlichen Einsatz unterstützt haben, danken wir herzlich für ihr Engagement und ihr Vertrauen.

Kirchgemeinden und Stadtverbände tragen substanziell zur Finanzierung unserer Projekte bei. Sie haben uns im Jahr 2020 mit rund 6,9 Millionen Franken unterstützt. «Brot für alle» hat im vergangenen Jahr 1,1 Millionen Franken für unsere Projekte gesammelt.

Nachfolgend sind diejenigen Kirchgemeinden aufgeführt, die im Berichtsjahr 10'000 Franken und mehr direkt an HEKS überwiesen haben. Kirchgemeinden, die über Kantonalkirchen oder «Brot für alle» gespendet haben, sind nicht aufgeführt. Ein grosser Dank geht an dieser Stelle auch an die Kantonalkirchen und an die Evangelisch-methodistische Kirche Schweiz.

Im Wissen darum, dass sich auch viele kleinere Kirchgemeinden, Partner, Stiftungen und Behörden beherzt und begeistert für unsere Anliegen einsetzen, danken wir an dieser Stelle für alle Spenden, ob gross oder klein, mit denen HEKS im Kleinen Grosses bewirken kann. Wir danken auch den zahlreichen Privatpersonen, die uns mit einer Spende unterstützt haben. Wir werden diese gewissenhaft und wirksam einsetzen – für eine gerechtere und menschlichere Welt.

Die folgenden Kirchgemeinden haben 10'000 Franken und mehr gespendet:

Aarau, Aeschi-Krattigen, Andelfingen, Arlesheim, Belp-Belpberg-Toffen, Bern, Biel, Bolligen, Bremgarten-Mutschellen, Brienz, Bülach, Burgdorf, Diakonissen-Schwesternschaft Neumünster, Diessbach, Dietlikon, Dübendorf, Ebnet-Kappel, Erlenbach, Frauenfeld, Frick, Furttal, Goldach, Gossau ZH, Gottstatt, Grosshöchstetten, Grossmünster, Gsteig-Interlaken, Heimberg, Herrliberg, Herzogenbuchsee, Hilterfingen, Hinwil, Hombrechtikon, Horgen, Jegenstorf, Kehrsatz, Kirchberg, Kölliken, Köniz, Küssnacht, Langnau, Liestal-Seltisberg, Löhningen-Guntmadingen, Luzern, Lyss, Männedorf, Maur, Meggen, Meilen, Meiringen, Mellingen, Münchenbuchsee, Münsingen, Muri-Gümligen, Neuenegg, Nidau, Nydeggen, Oberdiessbach, Oberwil, Oberwinterthur, Obwalden, Olten, Opfikon, Ostermundigen, Pfäffikon, Plateau de Diesse, Rapperswil, Rheinfelden, Rüti, Sargans, Seengen, Seuzach, Sihltal, Solothurn, Spiez, St. Gallen, Stallikon-Wettswil, Steffisburg, St-Imier, Sursee, Tablat, Thun, Thun-Stadt, Thurnen, Tramelan, Turbenthal-Wila, Unterseen, Uster, Uznach, Vechigen, Veltheim, Winterthur, Wädenswil, Wallisellen, Weesen, Wettingen, Wetzikon, Wichtrach, Wil, Worb, Winterthur-Wülflingen, Zofingen, Zollikon, Zug, Zürich.

Besonders dankbar sind wir auch den Partnern, Behörden und Stiftungen, die uns im Jahr 2020 grosszügig unterstützt haben.

Partner: Association Augustinus, Brot für alle, Brot für die Welt, Caritas Aargau, Caritas beider Basel, Caritas Bern, Caritas Vaud, Caritas Zürich, Centre social protestant Vaud, Chiese Evangeliche Valdesi, Christkatholische Kirchgemeinde Zürich, CST (CAFOD, SCIAF, Trócaire) Äthiopien, DanChurchAid, Evang. Kirche der Böhmisches Brüder Prag, Evangelische Frauen Schweiz EFS, Fondation Hironnelle, Glückskette, Helvetas, ICCO (Cordaid), Katholisches Konfessionsteil St. Gallen, Norwegian Church Aid, Promotion Santé Suisse, Pro Senectute Kanton Zürich, Röm.-kath. Kirche Basel-Stadt, Röm.-kath. Kirche Basel-Landschaft, Röm.-kath. Kirche Thurgau, Röm.-kath. Synode des Kantons Solothurn, Röm.-kath. Kirche Zürich, Rotes Kreuz Kanton Thurgau, Schweiz. Konferenz der kant.

Erziehungsdirektoren, Lutheran World Federation, Schweizerisches Rotes Kreuz, Service de la solidarité internationale, SOS-Asile Vaud, Swisscontact, Texaid Textilverwertungs AG.

Bund: Eidgenössisches Departement für auswärtige Angelegenheiten (EDA), Staatssekretariat für Migration (SEM), Direktion für Entwicklung und Zusammenarbeit (DEZA).

Kantone: Aargau, Appenzell-Ausserrhoden, Basel-Landschaft, Basel-Stadt, Fédération vaudoise de coopération (FEDEVACO), Glarus, Loterie Romande Genève, Loterie Romande Neuchâtel, Luzern, Schaffhausen, Service de la solidarité internationale (SSI) Genève, St. Gallen, Thurgau, Vaud, Wallis, Zürich.

Städte und Gemeinden: Bern, Bernex, Biel, Carouge, Elgg, Fédération vaudoise de coopération (FEDEVACO), Genève, Lausanne, Luzern, Prilly, Riehen, St. Gallen, Winterthur, Zürich.

Stiftungen, Firmen und Vereine: Adele Koller-Knüsli Stiftung, Anie und Rudolf Kaufmann-Hagenbach-Stiftung, Careerplus SA, Christoph Merian Stiftung, CSS Stiftung, Dr. Stephan à Porta-Stiftung, Ernst Göhner Stiftung, Evang. Verein Kurhaus Bella-lui, Ferster-Stiftung, Fondation Alfred & Eugénie Baur, Fondation Du Protestantisme, Fondation Elaine Du Pasquier, Fondation Philanthropique Famille Sandoz, Fondation Audemars-Piguet, Fondation Casino Barrière Montreux, Fondation DSR, Fondation Emilienne Jaton, Fondation Lord Michelham of Hellingly, Fondation Lusavi, Fondation Pierre Demaurex, Fondation pour l'aide au protestantisme réformé, Fondation smartpeace, FONDIA Stiftung zur Förderung der Gemeindediakonie, Gebauer Stiftung, Georg und Bertha Schwyzer-Winiker Stiftung, Gesundheitsförderung Schweiz, Gemeinnützige Stiftung Accentus, GGG Basel, Günther Caspar-Stiftung, Kriens hilft Menschen in Not, Leopold Bachmann Stiftung, Medicor Foundation Liechtenstein, Migros-Genossenschafts-Bund, Migros Kulturprozent, OAK Philanthropy Ltd., Otto Erich-Heynau Stiftung, Paul Schiller Stiftung, Pro Senectute Aargau, Prof. Otto Beisheim Stiftung, Plato Stiftung, REDEVCO, Roger Haus-Stiftung, Stiftung Corymbo, Stiftung Drittes Millennium, Stiftung Erika und Andres Gut, Stiftung Kriegstrauma-Therapie, Stiftung Kulturprozent der Migros Aare, Stiftung NAK-Humanitas, Stiftung Sonnenschein, SWICA Gesundheitsorganisation, Stiftung zur Förderung der Lebensqualität, UBS Stiftung für Soziales und Ausbildung, Walder Stiftung.

Glückskette: Die Glückskette hat HEKS im letzten Jahr mit 2,5 Millionen Franken unterstützt.

Internationale Geldgeber: Amt für Auswärtige Angelegenheiten Liechtenstein, Ministerium für Auswärtige Angelegenheiten Dänemark (DANIDA), Europäische Kommission (DG DEVCO, DG Justice), Generaldirektion Europäischer Katastrophenschutz und humanitäre Hilfe (ECHO), Internationale Organisation für Migration (IOM), Behörde der Vereinigten Staaten für internationale Entwicklung (USAID), Weltgesundheitsorganisation (WHO), Amt der Vereinten Nationen für die Koordinierung humanitärer Angelegenheiten (UN-OCHA).

IMPRESSUM

Verantwortlich:
Geschäftsleitung
Koordination:
Dieter Wüthrich

Rechnung:
Simone Knobel,
Christian Defilippi,
Andrea Willy,
Daniel Meier

Gestaltung:
a-b.ch, Zürich

Der Finanzbericht 2020
ist als PDF verfügbar unter
www.heks.ch/finanzbericht





HILFSWERK DER EVANGELISCHEN KIRCHEN SCHWEIZ

Hauptsitz
Seminarstrasse 28
Postfach
8042 Zürich

Tel. 044 360 88 00
info@heks.ch
www.heks.ch
PC 80-1115-1